

פרק 6 מבוא והכרות עם רשת האינטרנט

מהו אינטרנט

רשת האינטרנט (בעברית מְרֻשָּׁתֶת) היא רשת תקשורת, המחברת בין מיליוני מחשבים ורשתות ברחבי העולם, היא משמשת כמאגר מידע עצום, כמקום סחר וכאמצעי לתקשורת בין אנשים.

תרגיל 1

השלימו את הגדרת המושגים (ע"פ המצגת):

1. כתובת אינטרנט _____
2. דפדפן _____
3. דף אינטרנט _____
4. אתר אינטרנט _____
5. גלישה _____
6. דואר אלקטרוני _____

מבנה דפדפן כרום

The diagram shows a Chrome browser window with several callout boxes explaining its components:

- הגדרות** (Settings): Points to the gear icon in the top-left corner.
- שורת הכתובת** (Address bar): Points to the URL bar containing the address: `https://www.google.com/webhp?hl=iw&sa=X&ved=0ahUKEwjc4amA8rPhAhX4VRUIHSgCAAOQPAgH`.
- פתיחת כרטיסיה חדשה** (Open new tab): Points to the '+' icon in the tab bar.
- שורת הכותרת** (Title bar): Points to the text 'Google' in the tab.
- לחצני ניווט** (Navigation buttons): Points to the back, forward, and refresh icons in the bottom-right corner.
- הוספת הדף לסימניות** (Bookmark page): Points to the star icon in the top-left corner.

A central text box explains the 'Chrome' browser structure:

דפי האינטרנט ב"גוגל כרום" נפתחים בצורת כרטיסיות, כל דף אינטרנט שנפתח יופיע בכרטיסיה חדשה- ניתן לעבור מכרטיסיה (מדף) לכרטיסיה (לדף) בלחיצה על "שורת הכותרת" של הכרטיסיה:

Below this text is a screenshot of a tab bar showing a tab titled 'גוגל' (Google) and another tab titled 'וואלה!' (Walla!).

At the bottom of the browser window, the status bar shows 'ישראל' (Israel) and 'פרסום עסקים מידע כללי' (Business ads general info).

גלישה באינטרנט

כיום כמעט לכל חברה או עסק יש אתר אינטרנט בו ניתן: לקרוא מידע על החברה והשירותים שמספקת, ליצור קשר עם החברה, חלק מהחברות מציעות גם רכישת מוצרים דיגיטלית. כתובת האתר מופיעה בד"כ בכל פרסום או פלייר של החברה- נוכל לזהות את הכתובת בהתאם למבנה שלה (מתחילה באותיות WWW).

גלישה באינטרנט ע"י הקלדת הכתובת:



1. נפתח את תוכנת ה"דפדפן" מ"שולחן העבודה"
2. נלחץ עם סמן העכבר על שורת הכתובת ונקליד את הכתובת הרצויה

<https://www.rail.co.il>

3. נקיש ENTER לאישור

ניתן לגלוש גם ע"י כתיבת שם האתר
בעברית בדרך הבאה:

1. נפתח את תוכנת ה"דפדפן"
2. בשורת הכתובת נכתוב את שם החברה/האתר לדוג' "רכבת ישראל"
3. נקיש ENTER לאישור
4. יפתח דף תוצאות, עם כל האתרים בהם מוזכרת המילה "רכבת ישראל"- התוצאות הראשונה/השנייה יובילו בד"כ לדף המבוקש.
5. נלחץ על התוצאה הראשונה:

רכבת ישראל דף הבית - תכנון נסיעה | לוחות זמנים

▼ <https://www.rail.co.il/>

נוסעים חינם ביום הבחירות · הפסקה זמנית של תנועת הרכבות במקטע רחובות-אשקלון · הפסקה זמנית של תנועת רכבות בקו הלילה נתב"ג-נהריה · לעדכונים נוספים לחצו כאן ...







תרגילים

תרגיל 1 גלישה ע"י הקלדת כתובת האתר



1. פתחו את תוכנת הדפדפן
2. שימו לב ששפת הכתיבה במחשב היא: אנגלית **ENG**
3. הקלידו בשורת הכתובת את הכתובת: www.bus.gov.il לחצו ENTER
4. לאיזה אתר הגעתם? _____

תרגיל 2

1. לחצו על **+** ליד שורת הכותרת 
2. תפתח כרטיסייה חדשה
3. הקלידו בשורת הכתובת את הכתובת: www.ynet.co.il
4. לאיזה אתר הגעתם? _____
5. מה הידיעה החדשותית הראשונה שמופיעה באתר? _____
6. עמדו עם סמן העכבר על הכתבה, שימו לב שצורת הסמן השתנתה ל  כאשר צורת הסמן משתנה ל  המשמעות היא שזהו קישור- כלומר הטקסט/ התמונה מקשרים לדף נוסף. לחיצה במקום בו השתנה סמן העכבר, תוביל אותנו לדף אינטרנט נוסף
7. לחצו עם העכבר על הכתבה
8. כדי לקרוא את כל הכתבה- גללו עם גלגלת העכבר את העמוד, כלפי מטה
9. לחצו על החץ  מימין ל"שורת הכתובת". איזה דף נפתח? _____
10. לחצו על החץ  מה קרה? _____
11. לחצו על  וסגרו את תוכנת הדפדפן

-אתגר נוסף-

מטלת בית- תרגול גלישה בסיסית

תרגיל 3



1. פתחו את תוכנת הדפדפן מ"שולחן העבודה"
2. כתבו בשורת הכתובת: **מזג האוויר ב(שם עירכם)**
3. מהי התחזית היום בעירכם? _____

תרגיל 4 משחקי רשת

1. כתבו בשורת הכתובת: **נט גיימס**
2. בחרו בתוצאה הראשונה
3. חפשו היכן מופיעה קטגוריית "**משחקים קלאסיים**"
4. שחקו במשחק כרצונכם

תרגיל 5

1. כתבו בשורת הכתובת: **אגד**
2. בחרו בתוצאה הראשונה
3. בדקו איזה קו מגיע מירושלים לתל אביב? _____
4. מהי עלות הנסיעה? _____